








AQUALogic First/Start

Быстрый старт – первое включение

Система без управления подпиткой





При использовании системы без управления подпиткой отключите подпитку в Сервисном меню. Для перехода в Сервисное меню нажмите одновременно кнопки  и . Зайдите в раздел Оборудование, нажав кнопку . С помощью кнопок  и  найдите раздел Подпитка и зайдите в него, нажав кнопку . Для изменения режима управления подпиткой однократно нажмите кнопку .

Доступны 3 режима:

ДАТЧИК – управление подпиткой от датчика уровня (преобразователь давления или контактный датчик).

ВЫКЛ – подпитка отключена.

ВКЛ – подпитка принудительно включена (сервисный режим, только под контролем персонала).

С помощью кнопок  и  выберете режим ВЫКЛ и активируйте его, нажав кнопку . Нажмите несколько раз кнопку  для возврата на Главный экран. Сбросьте аварии.

Система настроена на работу без управления подпиткой.