







# AQUALogic Start

## Установка часов реального времени

Прибор оснащен встроенными часами реального времени, запитанными от батареи. Энергии полностью заряженной батареи хватает на непрерывную работу часов в течение 5 лет. Точность работы составляет  $\pm 3$  с/сутки.

Для установки часов:

1. Нажмите и удерживайте клавишу . Вы попадете в меню прибора.
2. Перейдите на экран настройки часов (Прибор/Часы). Используйте клавиши ,  для движения по меню и клавишу  для выбора пункта меню.
3. Установите текущие время и дату.
4. Для увеличения точности хода часов возможно настроить месячную корректировку хода. Для этого на экране настройки часов нажмите клавишу .
5. Для выхода из меню прибора нажмите и удерживайте клавишу .